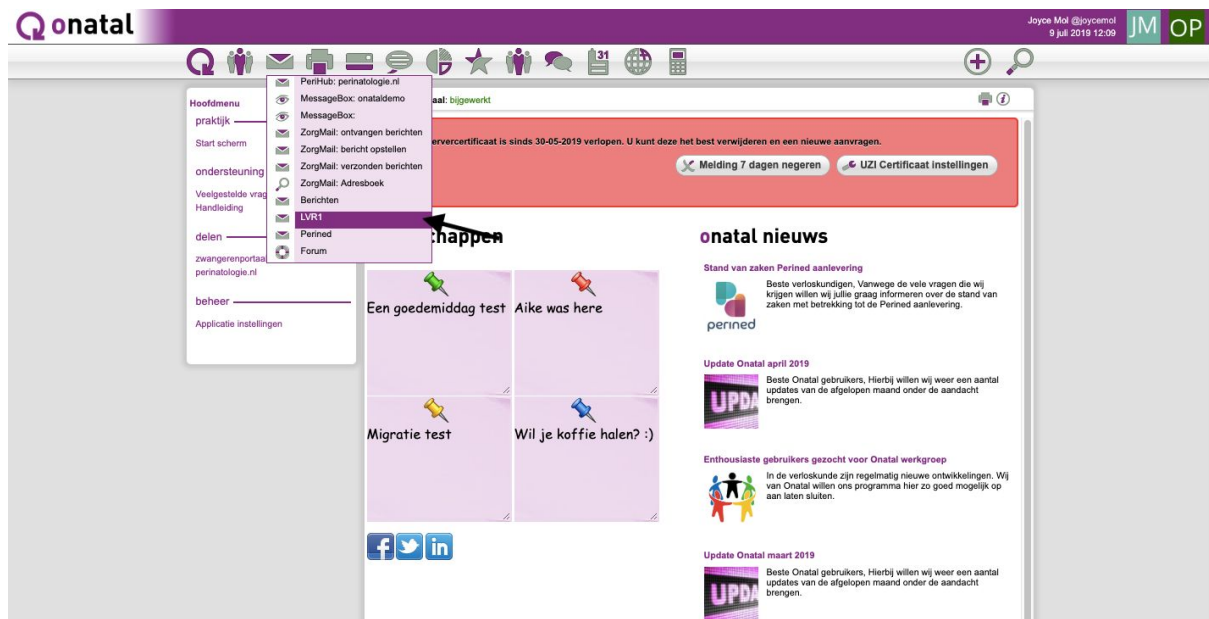


LVR formulieren opnieuw verzenden

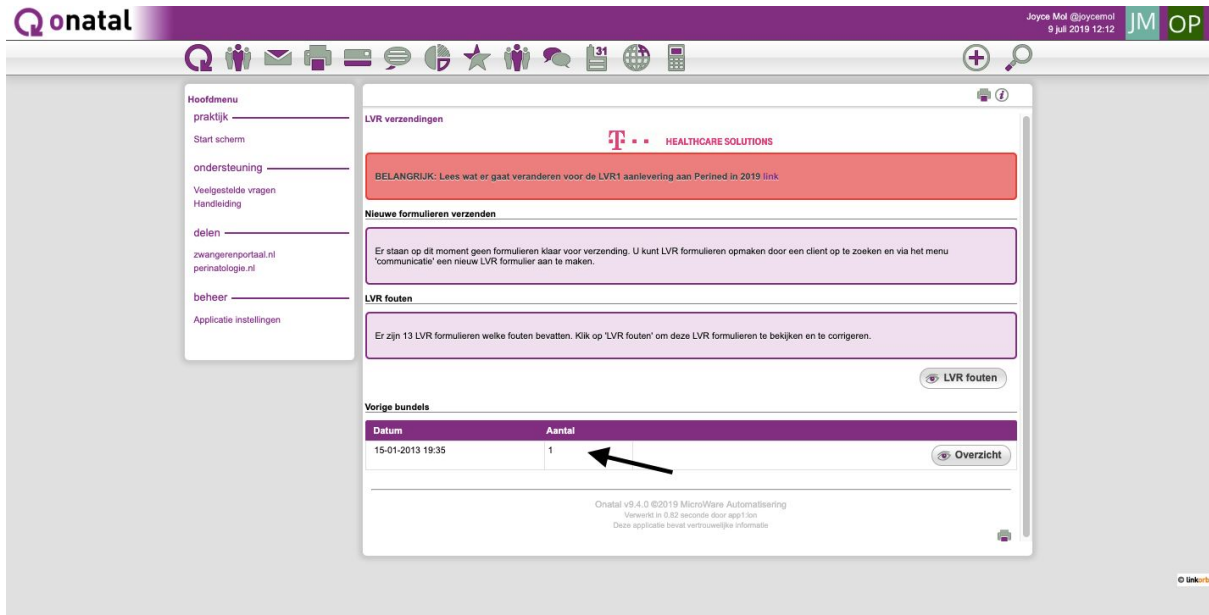
Na inloggen zie je via het menu 'Communicatie', 'LVR1' een overzicht van 'Vorige verzendingen'. Door deze regels te dubbelklikken zie je een overzicht van dossiers in die vorige verzending. Met de knop 'Downloaden' kan het bestand worden gedownload. Let op: per 25 mei 2018 (ingang AVG) worden berichten niet meer automatisch per email verzonden naar DT Healthcare Solutions. U dient de bundel in dit scherm te downloaden, en vervolgens via <https://upload.perined-data.nl> te uploaden.

Let op: als in de periode geen lvr formulieren zijn aangemaakt, dan zal dit helaas voor alle dossiers nog moeten gebeuren, dit is een handmatige actie.

Klik op LVR1



Dubbelklik op de vorige verzending



onatal Joyce Mol @joycemol 9 juli 2019 12:12 JM OP

LVR verzendingen

BELANGRIJK: Lees wat er gaat veranderen voor de LVR1 aanlevering aan Perimed in 2019 link

Nieuwe formulieren verzenden

Er staan op dit moment geen formulieren klaar voor verzending. U kunt LVR formulieren opmaken door een client op te zoeken en via het menu 'communicatie' een nieuwe LVR formulier aan te maken.

LVR fouten

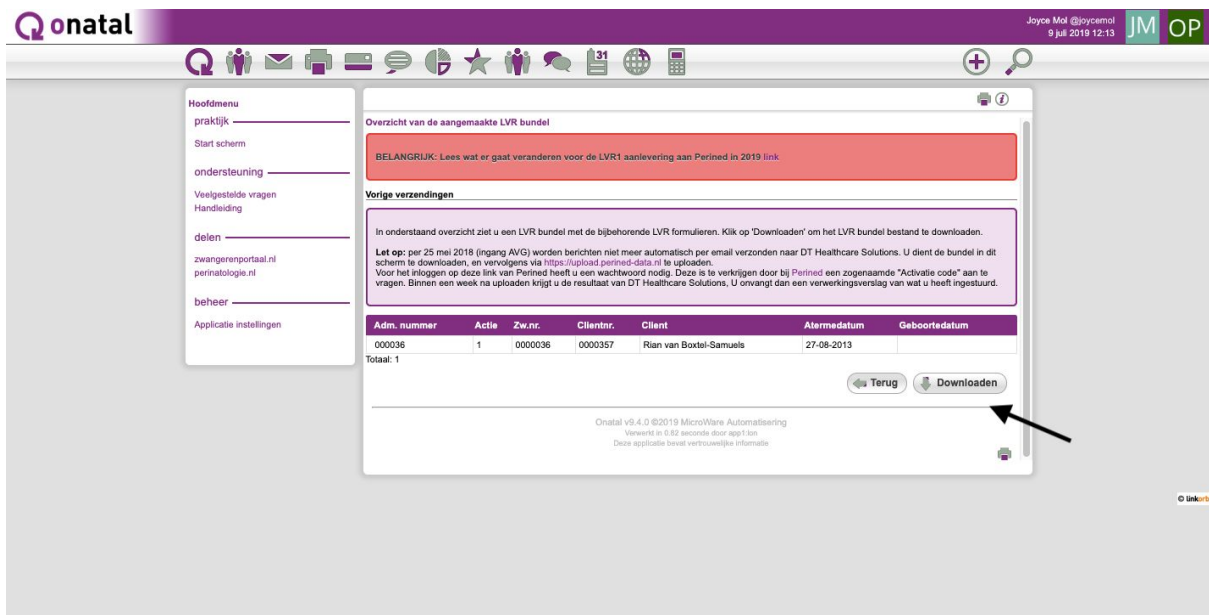
Er zijn 13 LVR formulieren welke fouten bevatten. Klik op 'LVR fouten' om deze LVR formulieren te bekijken en te corrigeren.

Vorige bundels

Datum	Aantal
15-01-2013 19:35	1

Onatal v9.4.0 ©2019 MicroWare Automatisering
Verwerkt in 0.82 seconde door app13on
Deze applicatie bevat vertrouwelijke informatie

Klik op de knop 'Downloaden' om het LVR bestand te downloaden



onatal Joyce Mol @joycemol 9 juli 2019 12:13 JM OP

Overzicht van de aangemaakte LVR bundel

BELANGRIJK: Lees wat er gaat veranderen voor de LVR1 aanlevering aan Perimed in 2019 link

Vorige verzendingen

In onderstaand overzicht ziet u een LVR bundel met de bijbehorende LVR formulieren. Klik op 'Downloaden' om het LVR bundel bestand te downloaden.

Let op: per 25 mei 2018 (ingang AVG) worden berichten niet meer automatisch per email verzonden naar DT Healthcare Solutions. U dient de bundel in dit scherm te downloaden, en vervolgens via <https://upload.perimed-data.nl> te uploaden. Voor het inloggen op deze link van Perimed heeft u een wachtwoord nodig. Deze is te verkrijgen door bij Perimed een zogenaamde "Activatie code" aan te vragen. Binnen een week na uploaden krijgt u de resultaat van DT Healthcare Solutions. U ontvangt dan een verwerkingsverslag van wat u heeft ingestuurd.

Adm. nummer	Actie	Zw.nr.	Clientnr.	Client	Afm. datum	Geboortedatum
000036	1	0000036	0000357	Rian van Bostel-Samuels	27-08-2013	

Totaal: 1

Terug Downloaden

Onatal v9.4.0 ©2019 MicroWare Automatisering
Verwerkt in 0.82 seconde door app13on
Deze applicatie bevat vertrouwelijke informatie