

Hoe de counseling te registreren?



Het zal u niet ontgaan zijn dat Onatal mvt de screening nauw samenwerkt met het RIVM en Peridos om een zo goed mogelijke registratie te kunnen doen.









Voor het stuk mbt het counselingsgesprek zelf en de mogelijke uitslagen daarvan zijn nog geen landelijke normeringen. Deze zijn wel in ontwikkeling en zodra deze definitief zijn zullen we deze verwerken. Tot die tijd zijn de invoervelden die beschikbaar zijn in het counseling scherm beschikbaar, maar vrij voor eigen interpretatie binnen de praktijk.

Bij 'Intake' dien je onderaan bij de cliënt te registreren of de cliënt toestemming heeft gegeven om de gegevens te verzenden.


De counseling gegevens kun je indienen via het tabblad 'Counseling'. Je dient hiervoor eerst het 'Peridos Counseling Rapport' te downloaden bij verslagen. Daarna kun je deze bij het tabblad 'Counseling' onderaan de pagina indienen.

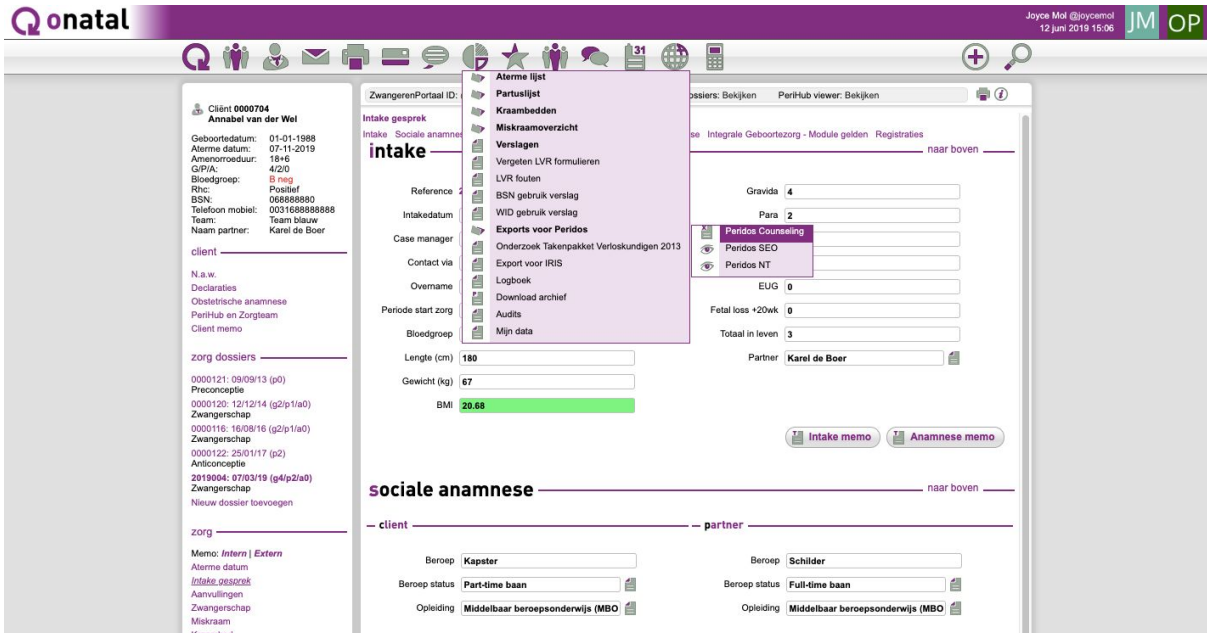
registraties naar boven

PNS aangekaart  Counseling gewenst 

Titel / omschrijving	Toestemming cliënt
PRN Startzorgbericht	<input type="text" value="ja"/> 
PRN Uitkomstbericht	<input type="text" value="ja"/> 
Praeventis Startzorgbericht	<input type="text" value="ja"/> 
Praeventis Geboortebericht	<input type="text" value="ja"/> 
Praeventis Uitkomstbericht	<input type="text" value="ja"/> 
Peridos Startzorgbericht	<input type="text" value="ja"/> 
Peridos Uitkomstbericht	<input type="text" value="ja"/> 
Peridos counseling (excel)	<input type="text" value="ja"/> 

Onatal v8.0.3-2226-ga32b2fb ©2019 MicroWare Automatisering
Verwerkt in 1.54 seconde door app1.ion
Deze applicatie bevat vertrouwelijke informatie





The screenshot shows the onatal web application interface. At the top, there is a purple header with the 'onatal' logo and user information: 'Joyce Mol @joycemol', '12 juni 2019 15:06', and initials 'JM OP'. Below the header is a navigation bar with various icons. The main content area is divided into several sections:

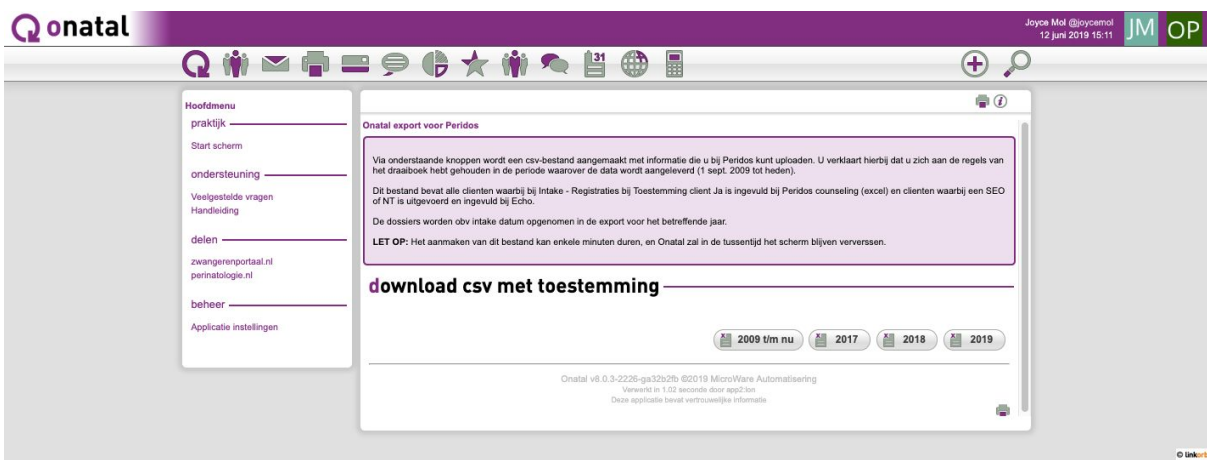
- Client profile (left):** Displays details for client 'Annabel van der Wel' (ID: 0000704), including birth date (01-01-1988), intake date (07-11-2019), and contact information.
- Intake menu (center):** A dropdown menu is open, listing options such as 'Partuslijst', 'Kraambedden', 'Miskraamoverzicht', 'Verslagen', 'Vergeten LVR formulieren', 'LVR fouten', 'BSN gebruik verslag', 'WID gebruik verslag', 'Exports voor Peridos', 'Onderzoek Takenpakket Verlooskundigen 2013', 'Export voor IRIS', 'Logboek', 'Download archief', 'Audits', and 'Mijn data'.
- Form fields (right):** Includes fields for 'Gravida 4', 'Para 2', 'Peridos Counseling', 'Peridos SEO', 'Peridos NT', 'EUG 0', 'Fetal loss +20wk 0', 'Totaal in leven 3', and 'Partner Karel de Boer'.
- Sociale anamnese (bottom):** A section for social history with fields for 'Beroep' (Kapster/Schilder) and 'Beroep status' (Part-time baan/Full-time baan).

Via onderstaande knoppen wordt een csv-bestand aangemaakt met informatie die u bij Peridos kunt uploaden. U verklaart hierbij dat u zich aan de regels van het draiboek hebt gehouden in de periode waarover de data wordt aangeleverd (1 sept. 2009 tot heden).

Dit bestand bevat alle cliënten waarbij bij Intake - Registraties bij Toestemming cliënt Ja is ingevuld bij Peridos counseling (excel) en cliënten waarbij een SEO of NT is uitgevoerd en ingevuld bij Echo.

De dossiers worden obv intake datum opgenomen in de export voor het betreffende jaar.

LET OP: Het aanmaken van dit bestand kan enkele minuten duren, en Onatal zal in de tussentijd het scherm blijven verversen.



The screenshot shows a confirmation dialog box titled 'Onatal export voor Peridos'. The dialog contains the following text:

Via onderstaande knoppen wordt een csv-bestand aangemaakt met informatie die u bij Peridos kunt uploaden. U verklaart hierbij dat u zich aan de regels van het draiboek hebt gehouden in de periode waarover de data wordt aangeleverd (1 sept. 2009 tot heden).

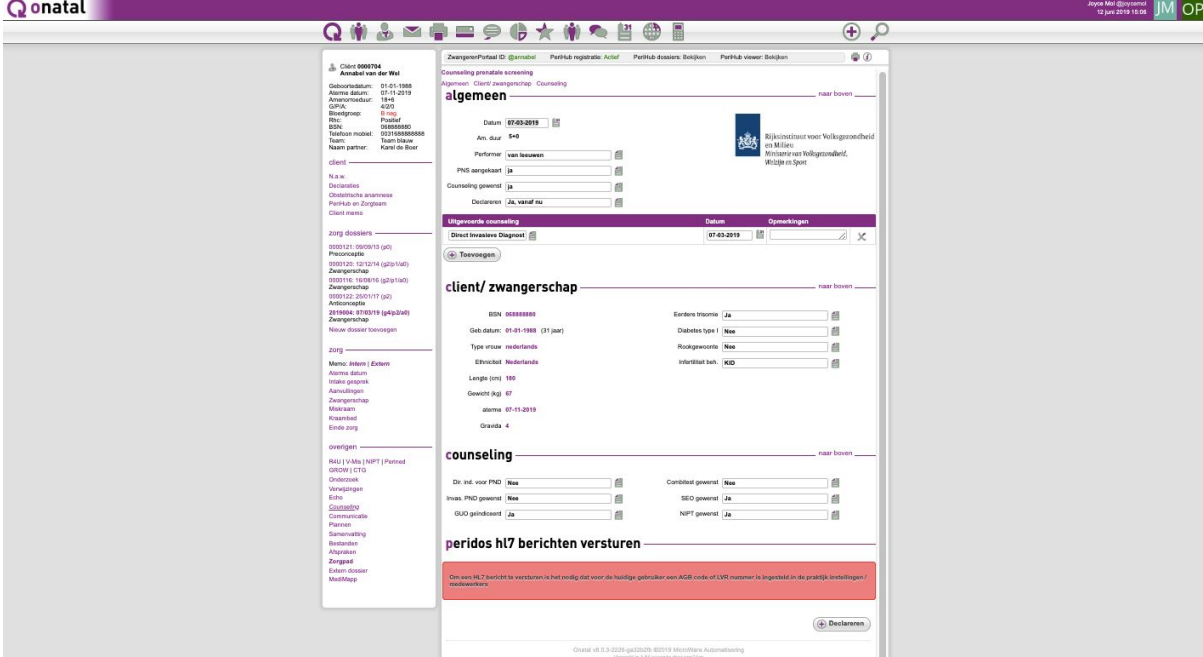
Dit bestand bevat alle cliënten waarbij bij Intake - Registraties bij Toestemming cliënt Ja is ingevuld bij Peridos counseling (excel) en cliënten waarbij een SEO of NT is uitgevoerd en ingevuld bij Echo.

De dossiers worden obv intake datum opgenomen in de export voor het betreffende jaar.

LET OP: Het aanmaken van dit bestand kan enkele minuten duren, en Onatal zal in de tussentijd het scherm blijven verversen.

At the bottom of the dialog, there is a section titled 'download csv met toestemming' with buttons for the years 2009 t/m nu, 2017, 2018, and 2019. The footer of the application shows version information: 'Onatal v8.0.3-2226-ga32b2b ©2019 MicroHans Automatisering'.

Om het Peridos HL7 bericht te versturen upload je het hier:



The screenshot displays the onatal web application interface. The top navigation bar includes the onatal logo and user information: Jeroen Hill (Gezond) and 12 nov 2019 15:55. The main content area is divided into several sections:

- Client informatie:**
 - Client: 00076
 - Arbeid van de Wet
 - Geboortedatum: 01-01-1988
 - Alma: 8800
 - Geboortedatum: 01-11-2019
 - Arbeidsfunctie: 1-4-8
 - GPA: 4070
 - Werkzaam: 1-1-1
 - Rtc: 00000000
 - SDN: 00000000
 - Telefoon model: 001100000000
 - Naam: 00000000
 - Naam partner: Karin de Boer
- Zwangerschap:**
 - Zwangerschap ID: @barnabi
 - Periód registratie: Actief
 - Periód-dossiers: Bezig
 - Periód-voor: Bezig
- algemeen:**
 - Datum: 07-03-2019
 - Am. duur: 5-9
 - Performer: van leuven
 - PHS aangemaakt: ja
 - Counseling geweest: ja
 - Declarenen: JA, later af
- Uitgevoerde counseling:**
 - Datum: 07-03-2019
 - Opmerkingen:
 - Direct invasieve Diagnostiek: [X]
- client/ zwangerschap:**
 - BSN: 00000000
 - Eerste trimester: Ja
 - Geb.datum: 01-01-1988 (31 jaar)
 - Diabetes type 1: Nee
 - Type vrouw: mediterrane
 - Rookgewoonte: Nee
 - Etniciteit: Nederlands
 - infectieus bek.: KID
 - Langte (cm): 180
 - Gewicht (kg): 67
 - Alma: 07-11-2019
 - Gravida: 4
- counseling:**
 - De ind. voor PND: Nee
 - Complet geweest: Nee
 - Invul. PND geweest: Nee
 - SDO geweest: Ja
 - GLD geïndividueel: Ja
 - NPT geweest: Ja
- peridos hl7 berichten versturen:**
 - Op een HL7 bericht te versturen is het nodig dat voor de huidige gebruiker een AGB code of VRS nummer is ingevuld in de praktische instellingen / medewerkers.
 - Declarenen

At the bottom of the page, the version information is displayed: onatal v8.1.3.2019-ga22045-02019 Microsoft Azure Automations, Version 8.1.3.2019-ga22045-02019.